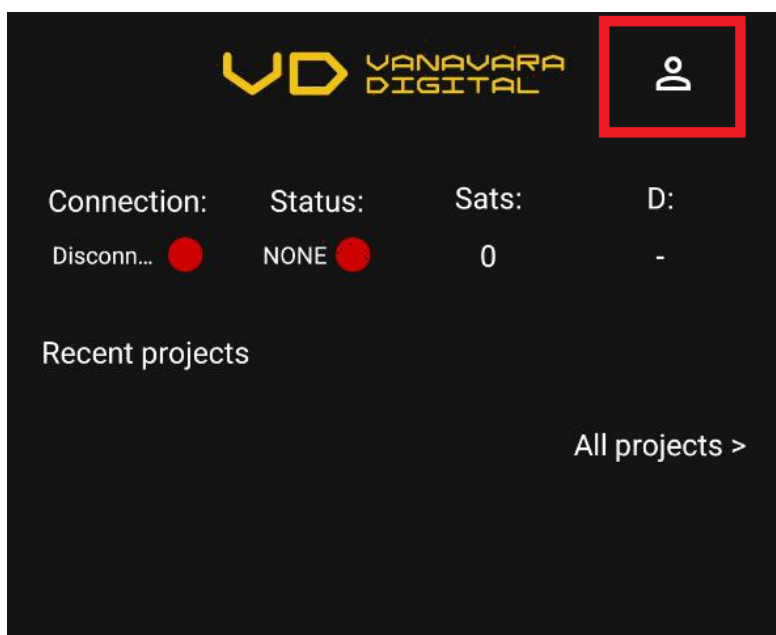


Авторизация в сервисах PIDT.Net

Чтобы экспортировать проект из приложения PiCar в ПО Teobox, необходимо авторизоваться в сервисах PIDT.Net. Для этого перейдите на главный экран приложения и нажмите кнопку в правом верхнем углу.



Также вы можете пройти авторизацию при переходе в раздел съёмки. Откройте ваш проект на главном экране, затем перейдите в раздел съёмки по кнопке, выделенной на скриншоте ниже. После этого, вам нужно открыть раздел настроек и нажать кнопку "Пожалуйста, авторизуйтесь".




MSK MCK-167 Красноярский
кр., Норильск, Хакасия, Тува,
Тыва

APPLY

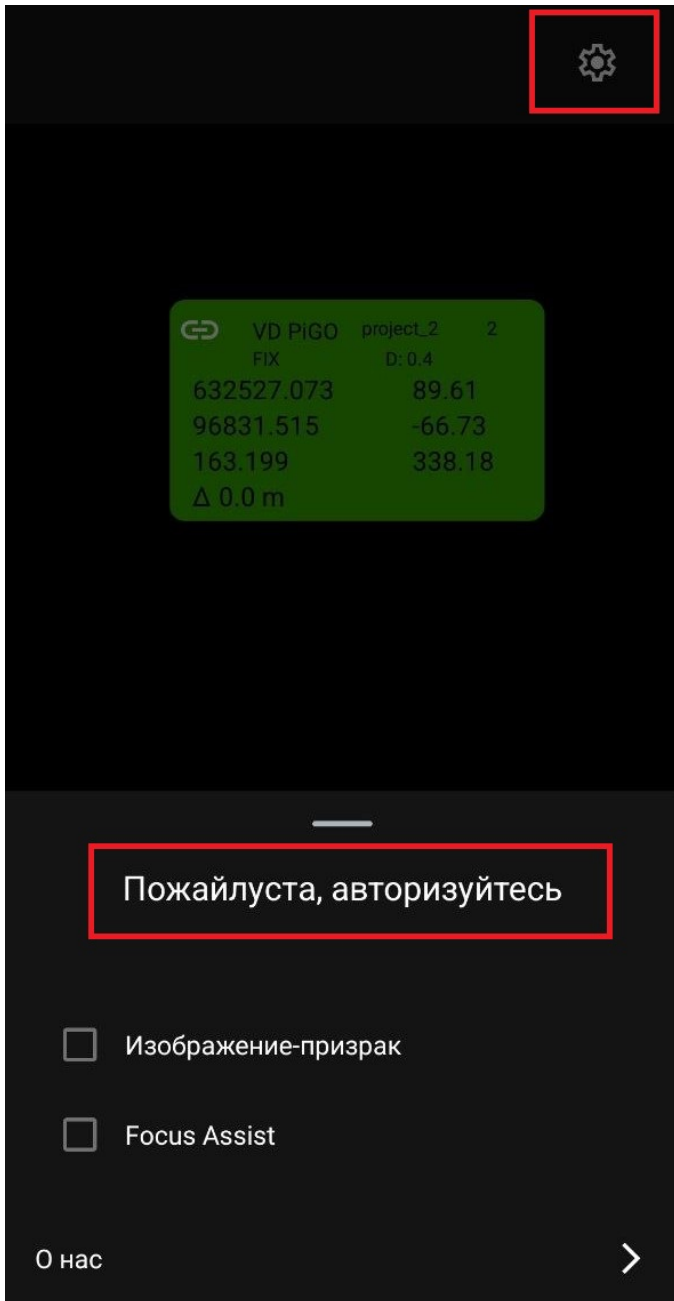
Offsets not set

Marker offset not set



PiCap000202410... PiCap001202410...





Введите в соответствующие поля логин и пароль от бота [PiDATA User Bot](#) и нажмите кнопку "Войти". Далее вы получите код от бота [PiDATA User Bot](#), который нужно будет ввести в поле и отправить. После успешной авторизации появится ваш профиль.

← Аутентификация

pidt id

864667193

pin

....|

Код подтверждения придёт в сообщении телеграм бота <https://t.me/pi2r2bot>

ВОЙТИ

← Подтверждение

Код подтверждения

1419|



Код подтверждения придёт в сообщении телеграм бота <https://t.me/pi2r2bot>

После авторизации отобразится ваш профиль и функция экспорта станет доступной.

Revision #10

Created 17 August 2024 05:04:07 by Полина

Updated 18 May 2026 08:44:24 by Полина