

# Быстрый старт!

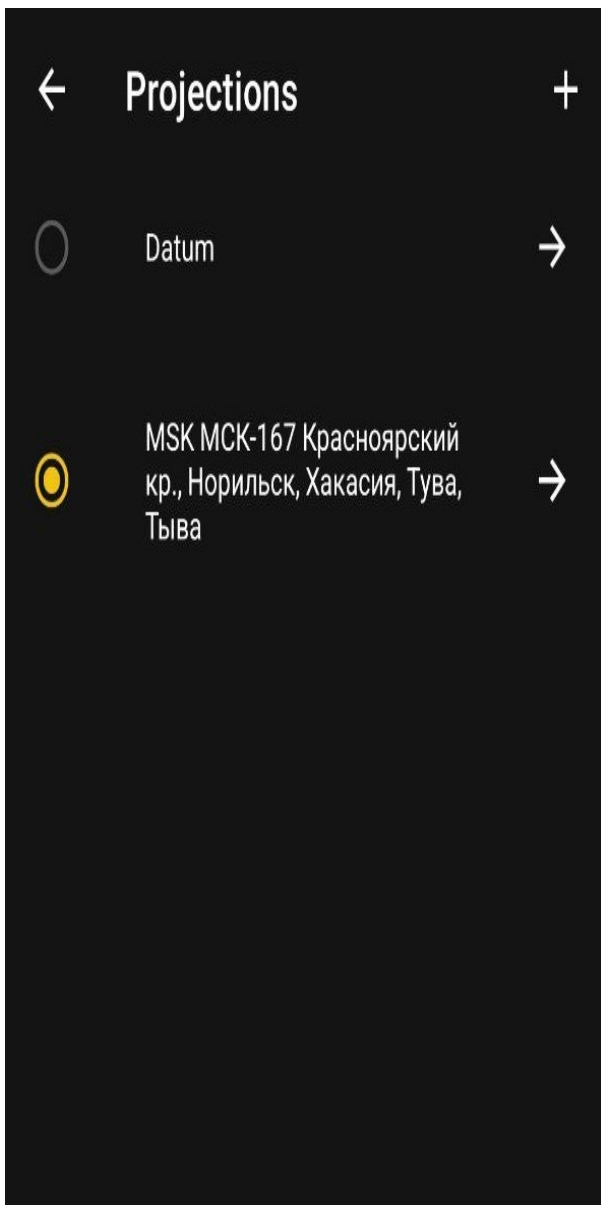
## Подключение к приёмнику PiGO Wing

Приёмник поддерживает беспроводное подключение по протоколу BLE (Bluetooth Low Energy).

Порядок подключения:

1. На главном экране приложения отобразится список доступных приёмников.
2. Нажмите на имя нужного устройства в списке.
3. После успешного подключения к приёмнику на экране отобразится панель управления с кнопками режимов.

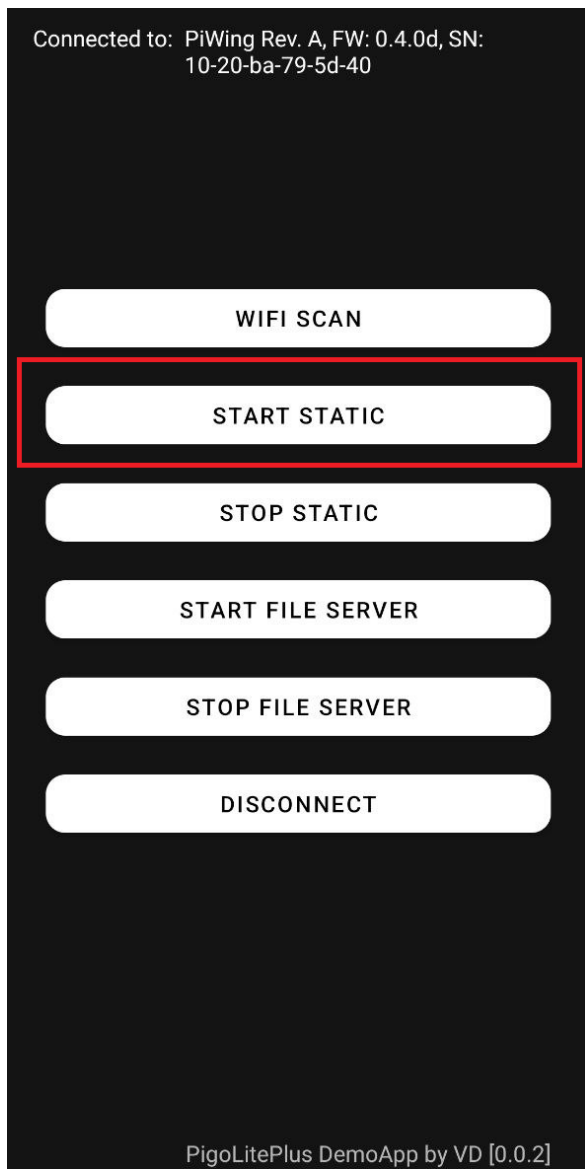
Pi GO 10:20:BA:79:5C:6A



Для завершения сеанса связи нажмите кнопку Disconnect в интерфейсе приложения.

## Режим Кинематики

1. Установите приёмник в неподвижном положении на ровной поверхности.
2. Нажмите кнопку «Start Static» для начала записи.
3. Для завершения сессии нажмите «Stop Static».



## Управление файлами через веб-интерфейс

Для доступа к записанным файлам используйте встроенный файловый сервер приёмника.

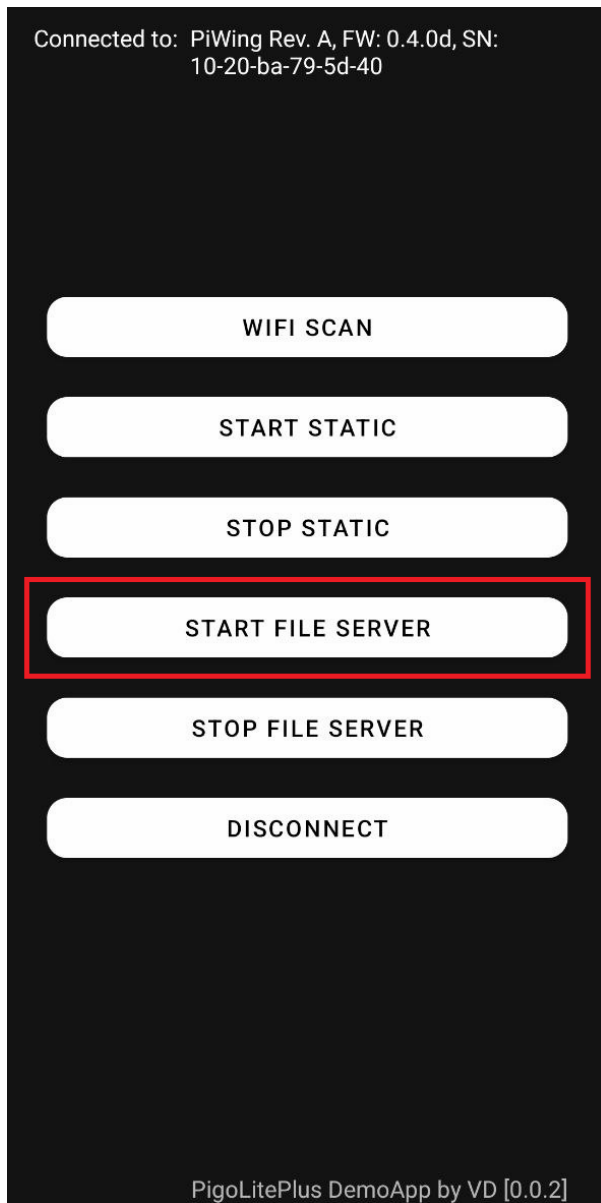
Пошаговая инструкция:

1. Нажмите кнопку Start File Server на главном экране приложения.
2. Приёмник автоматически создаст точку доступа Wi-Fi:
  - Имя сети: PiGO
  - Пароль: 12345678
3. Подключитесь к этой сети с вашего смартфона, планшета или компьютера.
4. Откройте браузер и введите в адресную строку: <http://192.168.40.1>
5. В веб-интерфейсе вы сможете:

- Просмотреть список записанных файлов
- Скачать необходимые файлы
- Удалить ненужные записи

Завершение работы:

После завершения операций с файлами нажмите Stop File Server, чтобы отключить точку доступа.



## РiGO Файлы











Использовано: 1.38 GB / 7.28 GB



Выбрать все / снять выделение

↓ Скачать выбранные

🗑 Удалить выбранные

<input type="checkbox"/>	<b>20260127100539.cnb</b> 10.88 MB		
<input type="checkbox"/>	<b>20260127115116.cnb</b> 361.25 MB		
<input type="checkbox"/>	<b>20260128072812.cnb</b> 1.00 GB		
<input type="checkbox"/>	<b>20260130081043.cnb</b> 16.59 MB		
<input type="checkbox"/>	<b>20260213082409.cnb</b> 40.92 KB		

Revision #4

Created 13 February 2026 09:44:29 by Полина

Updated 11 March 2026 07:40:38 by Полина