

Подключение к приёмнику и настройка РТК (Инфа ДЛЯ бета ТЕСТЕРОВ)

Подключение к приёмнику PiGO Lite Plus

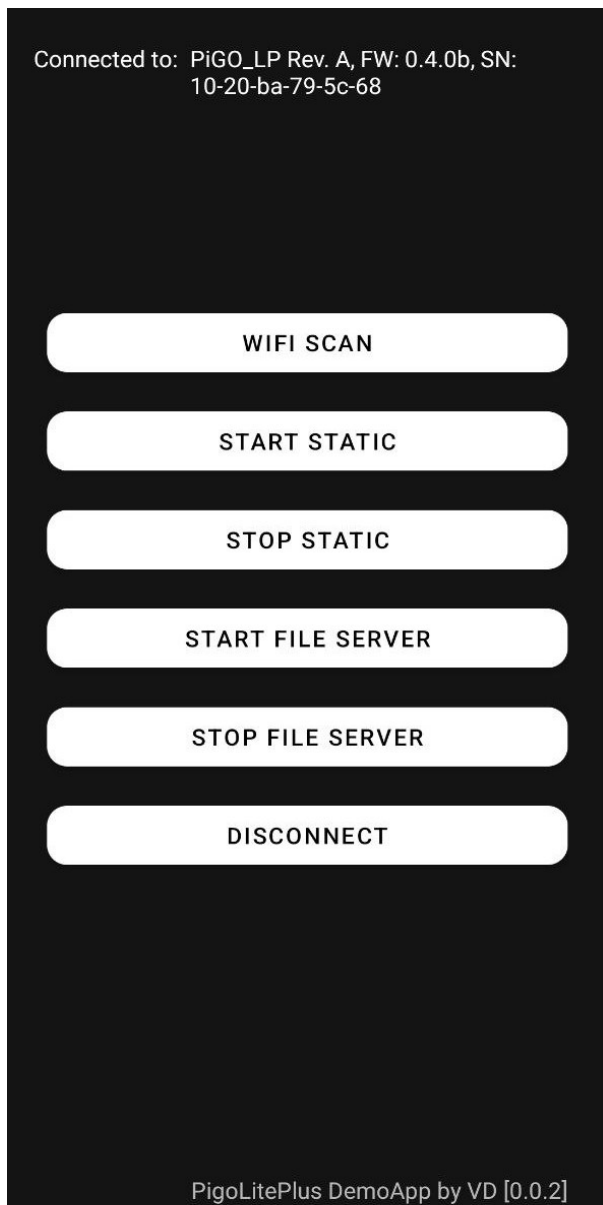
Приёмник поддерживает два способа подключения:

- Проводное: через кабель USB Type-C
- Беспроводное: по протоколу BLE (Bluetooth Low Energy)

Порядок подключения:

1. На главном экране приложения отобразится список доступных приёмников.
2. Нажмите на имя нужного устройства в списке.
3. После успешного подключения к приёмнику на экране отобразится панель управления с кнопками режимов.

Pi GO 10:20:BA:79:5C:6A



Для завершения сеанса связи нажмите кнопку Disconnect в интерфейсе приложения.

Режим Статики

1. Установите приёмник в неподвижном положении на ровной поверхности.
2. Нажмите кнопку «Start Static» для начала записи.
3. Для завершения сессии нажмите «Stop Static».

Connected to: PiGO_LP Rev. A, FW: 0.4.0b, SN:
10-20-ba-79-5c-68

WIFI SCAN

START STATIC

STOP STATIC

START FILE SERVER

STOP FILE SERVER

DISCONNECT

PigoLitePlus DemoApp by VD [0.0.2]

Управление файлами через веб-интерфейс

Для доступа к записанным файлам статике используйте встроенный файловый сервер приёмника.

Пошаговая инструкция:

1. Нажмите кнопку Start File Server на главном экране приложения.

2. Приёмник автоматически создаст точку доступа Wi-Fi:

- Имя сети: PiGO
- Пароль: 12345678

3. Подключитесь к этой сети с вашего смартфона, планшета или компьютера.

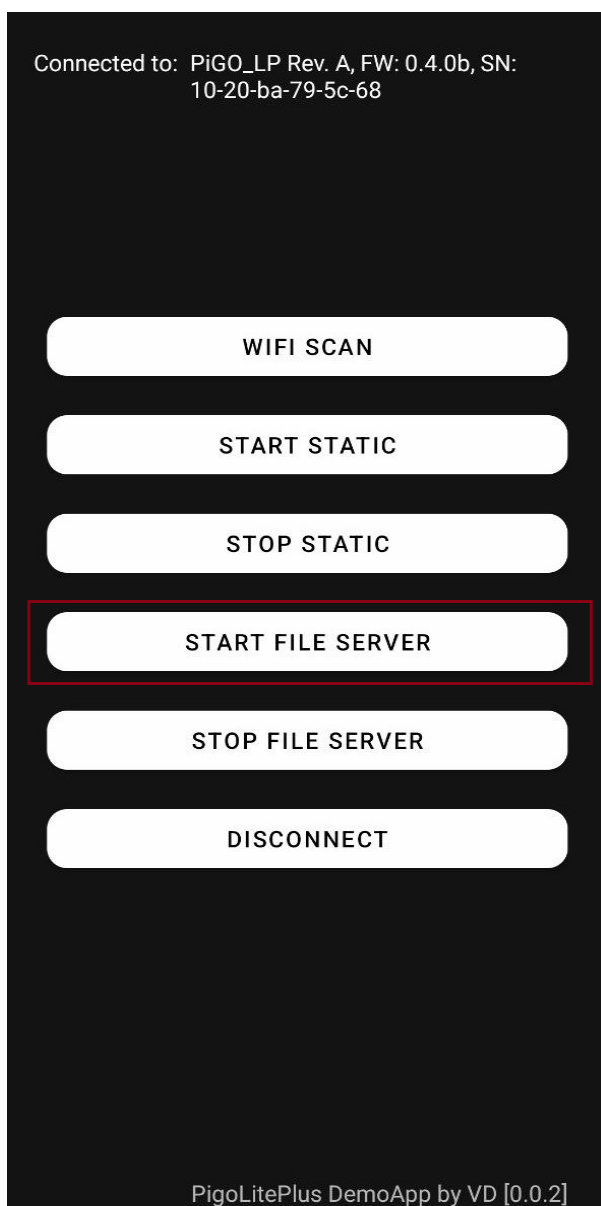
4. Откройте браузер и введите в адресную строку: <http://192.168.40.1>

5. В веб-интерфейсе вы сможете:

- Просмотреть список записанных файлов
- Скачать необходимые файлы
- Удалить ненужные записи

Завершение работы:

После завершения операций с файлами нажмите Stop File Server, чтобы отключить точку доступа.



PiGO Файлы

Использовано: 1.38 GB / 7.28 GB




Выбрать все / снять выделение

↓ Скачать выбранные

🗑 Удалить выбранные

20260127100539.cnb  
10.88 MB

20260127115116.cnb  
361.25 MB

20260128072812.cnb  
1.00 GB

20260130081043.cnb  
16.59 MB

20260213082409.cnb  
40.92 KB

Revision #1

Created 1 May 2026 05:26:48 by Полина

Updated 1 May 2026 05:30:06 by Полина