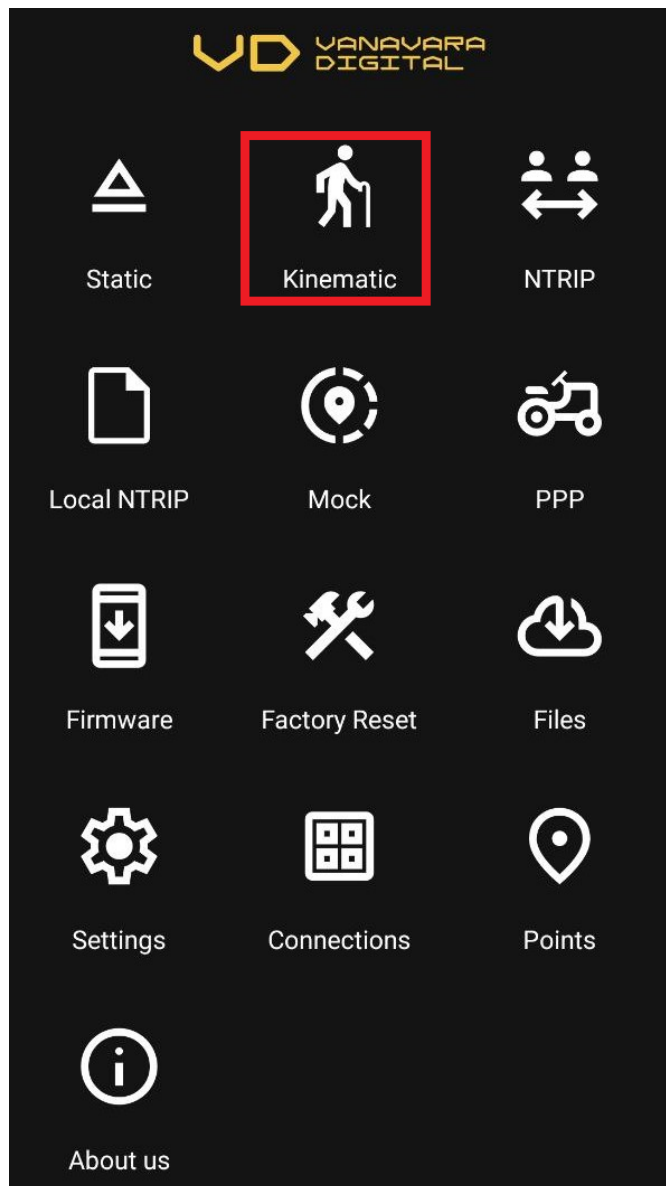
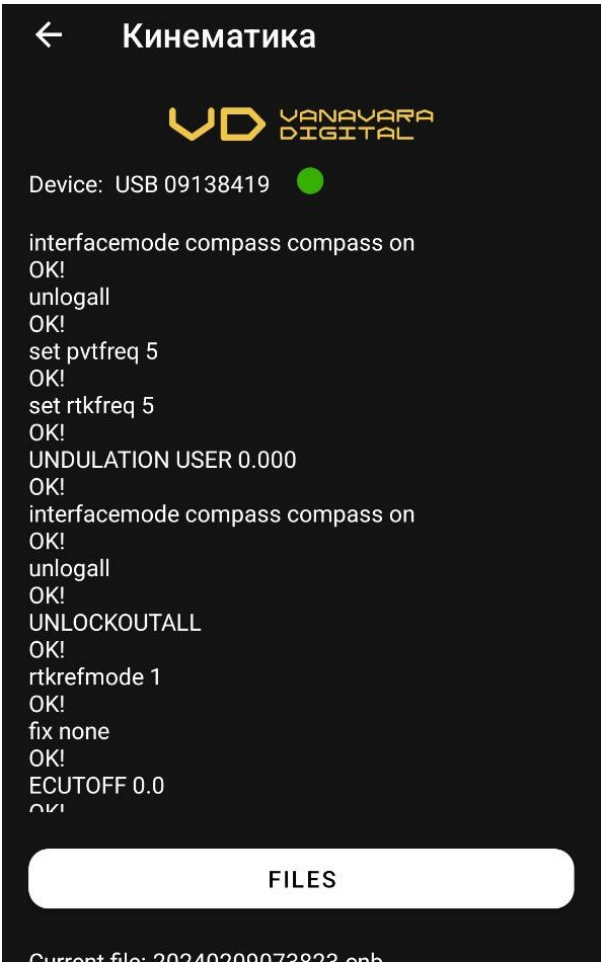



Режим Kinematic

В режиме кинематики приложение записывает спутниковые измерения, при этом приемник может находиться в движении. Полученный файл может быть использован в последующей обработке методом РРК. Для работы с этим режимом, перейдите во вкладку "Kinematic" на главном экране.



Нажмите на кнопку "connect" для подключения устройства, для начала записи нажмите "start recording kinematics".



В процессе записи будут отображаться наименование файла, размер, время записи, а также серийный номер устройства. После остановки записи, вы можете просмотреть ваши файлы в разделе “files”.

Revision #1

Created 29 March 2024 02:40:28 by Полина

Updated 28 November 2024 06:14:29 by Полина