

7Star - геодезическое приложение

- [7Star_3.4.1](#)
- [7Star_3.4.1.0](#)
- [7Star_3.4.0](#)
- [7Star_3.1.0](#)

7Star_3.4.1

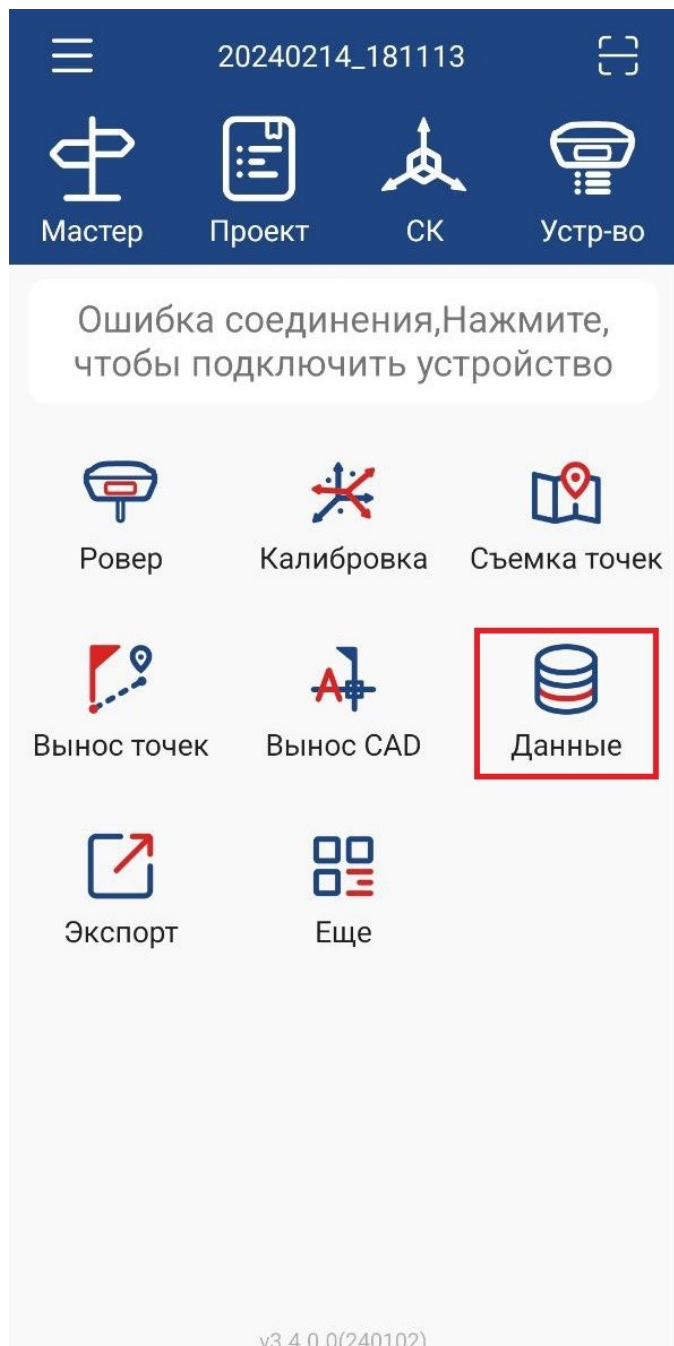
Альтернативная версия геодезического приложения Survey Master, которая поддерживает работу с приемниками PiGO и доступна бесплатно. Важно отметить, что вы сможете перенести ваши проекты из Survey Master в 7Star, и вся функциональность, доступная в Survey Master, останется доступной в новом приложении. Кроме того, нумерация версий будет аналогичной.

Для скачивания ПО перейдите по ссылке [7Star 3.4.1](#).

7Star_3.4.1.0

Бесплатная версия полевого геодезического софта для PiGO приемников.

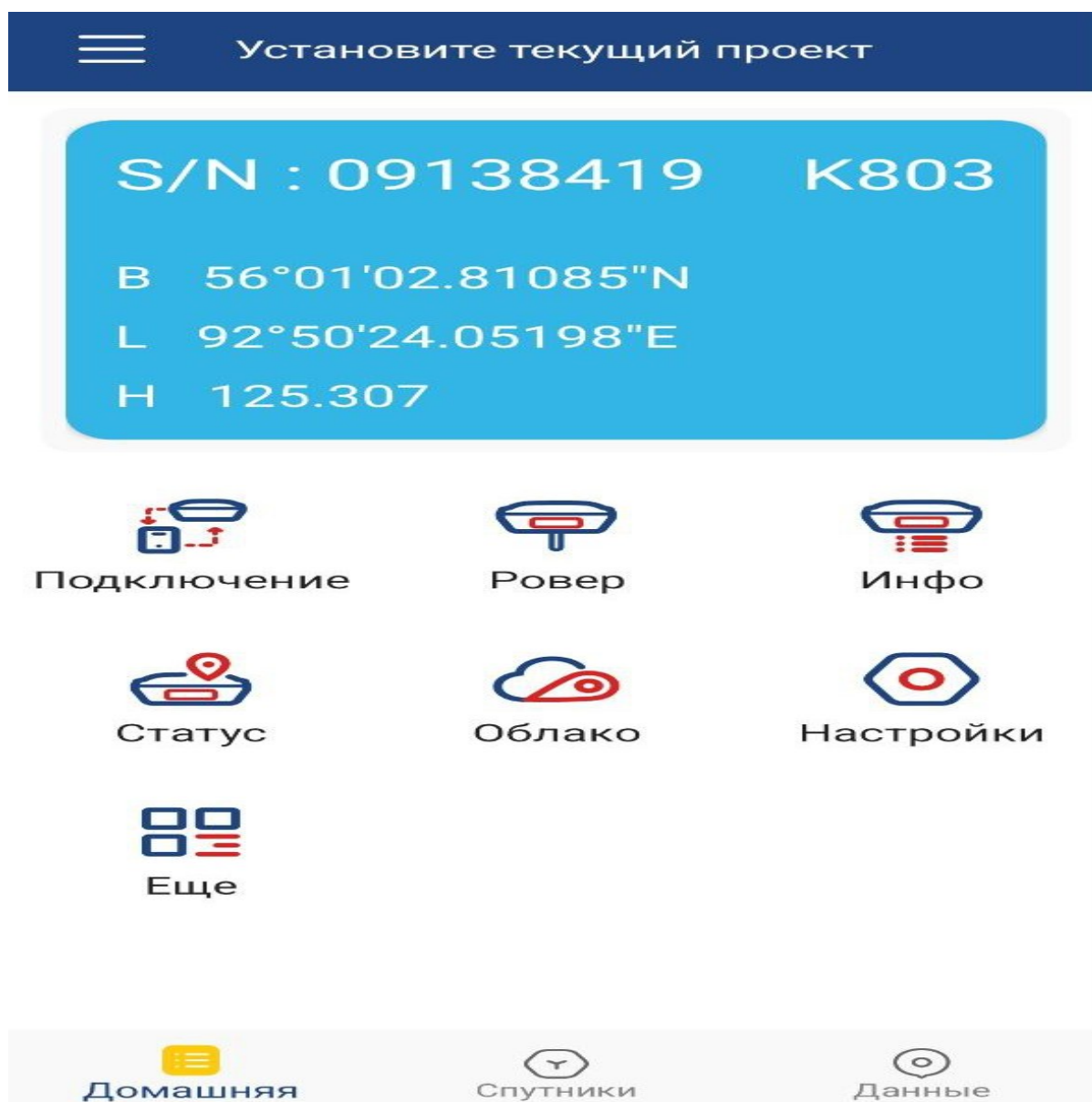
Для скачивания ПО перейдите по ссылке [7Star 3.4.1.0](#).



7Star_3.4.0

Альтернативная версия геодезического приложения Survey Master, которая поддерживает работу с приемниками PiGO и доступна бесплатно. Важно отметить, что вы сможете перенести ваши проекты из Survey Master в 7Star, и вся функциональность, доступная в Survey Master, останется доступной в новом приложении. Кроме того, нумерация версий будет аналогичной.

Для скачивания ПО перейдите по ссылке [7Star 3.4.0](#).





Установите текущий проект

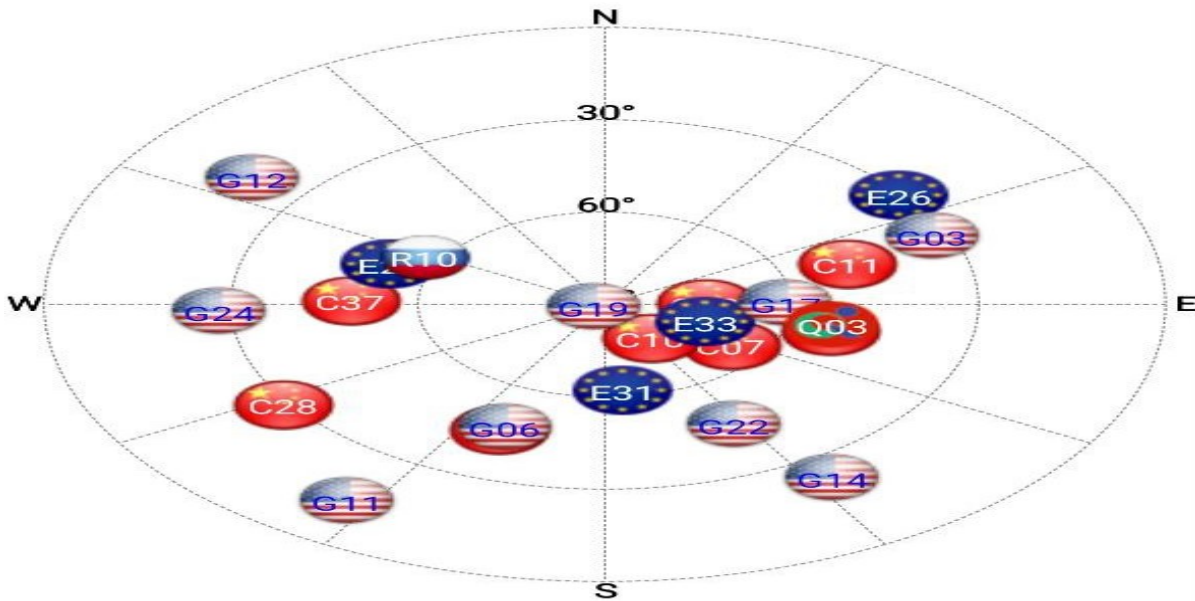
НЕБО

СПИСОК

Спутник
15/23

PDOP
2.006

Статус
Авто



3 BD2	5 BD3	0 SBAS	0 IRNSS
9 GPS	1 GLO	4 GAL	1 QZSS

Домашняя

Спутники

Данные

7Star_3.1.0

Альтернативная версия геодезического приложения Survey Master, которая поддерживает работу с приемниками PiGO и доступна бесплатно. Важно отметить, что вы сможете перенести ваши проекты из Survey Master в 7Star, и вся функциональность, доступная в Survey Master, останется доступной в новом приложении. Кроме того, нумерация версий будет аналогичной.

Для скачивания ПО перейдите по ссылке [7Star 3.1.0](#).

После установки 7Star важно завершить процесс работы с SurveyMaster. Для этого выполните следующие действия:

1. Долго удерживайте значок SurveyMaster на вашем устройстве.
2. Затем нажмите "О приложении".
3. Далее выберите "Остановить".

Таким образом, вы сможете без проблем перейти на новое программное обеспечение 7Star и продолжить свою работу.



Установите текущий проект



Мастер



Проект



СК



Устр-во

Нажмите, чтобы подключить устройство



Ровер



Калибровка



Съемка точек



Вынос точек



Вынос CAD



Данные



Экспорт



Еще